



ПОДГОТОВКА МНОГОКОМПОНЕНТНОГО ГЕРМЕТИКА У-30МЭС-5 К РАБОТЕ

Настоящая инструкция предназначена для специалистов, выполняющих приготовление герметика У-30МЭС-5 к работе по герметизации.

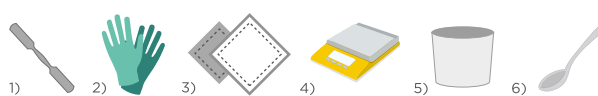
КОМПЛЕКТ ПОСТАВКИ

- Ведро с герметизирующей пастой У-30Э-5;
- Банка с вулканизирующей пастой №9;
- Пакет с ускорителем вулканизации Гуанид Ф.



РЕКОМЕНДОВАННЫЕ ПРИСПОСОБЛЕНИЯ

1. Шпатель;
2. Перчатки (хим. стойкие);
3. Хлопчатобумажные салфетки;
4. Весы;
5. Тара для приготовления герметика;
6. Ложка.



ПОДГОТОВКА К РАБОТЕ

- 1 Открыть ведро с герметизирующей пастой У-30Э-5.¹

Маркировка:
- № партии герметика
- дата и время приготовления



- 2 Взять навеску герметизирующей пасты У-30Э-5.

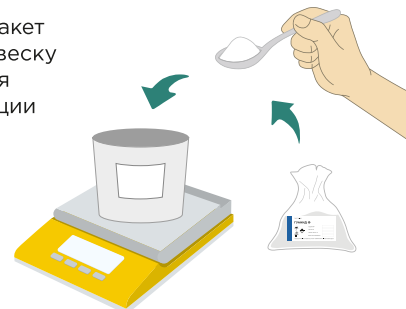
- 3 Открыть банку с вулканизирующей пастой №9 и перемешать ее в таре поставки.



- 4 Взять навеску вулканизирующей пасты №9.




- 5 Открыть пакет и взять навеску ускорителя вулканизации Гуанид Ф ложкой.



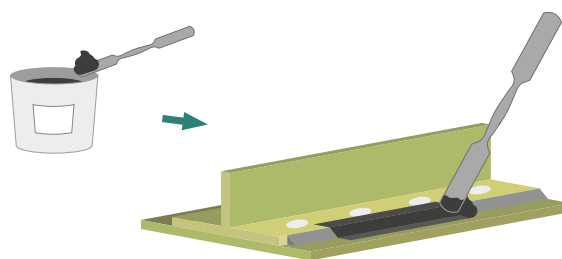
СМЕШЕНИЕ КОМПОНЕНТОВ ГЕРМЕТИКА

Перемешать компоненты герметика, осуществляя движение шпателем от стенок банки к центру по спирали, повторяя в течении 3-5 минут.²



НАНЕСЕНИЕ ГЕРМЕТИКА

Нанесение осуществлять шпателем.



¹ Перед подготовкой компоненты герметика рекомендуется выдержать при температуре (23±2) °С и относительной влажности (50±10) % не менее 8 ч.

² Компоненты смешать до однородной массы в смесителе или, если навеска герметика не превышает 0,4 кг, вручную шпателем в сухой чистой металлической, стеклянной или полиэтиленовой таре.