



# ПОДГОТОВКА МНОГОКОМПОНЕНТНОГО ГЕРМЕТИКА У-30МЭС-5М К РАБОТЕ

Настоящая инструкция предназначена для специалистов, выполняющих приготовление герметика У-30МЭС-5М к работе по герметизации.

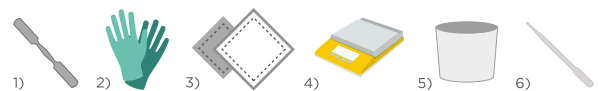
## КОМПЛЕКТ ПОСТАВКИ

- Ведро с герметизирующей пастой У-30Э-5;
- Банка с вулканизирующей пастой №9;
- ПЭ бутылка с ускорителем вулканизации АГМ-9.



## РЕКОМЕНДОВАННЫЕ ПРИСПОСОБЛЕНИЯ

1. Шпатель;
2. Перчатки (хим. стойкие);
3. Хлопчатобумажные салфетки;
4. Весы;
5. Тара для приготовления герметика;
6. Пипетка.



## ПОДГОТОВКА К РАБОТЕ

- 1 Открыть ведро с герметизирующей пастой У-30Э-5.<sup>1</sup>

Маркировка:  
- № партии герметика  
- дата и время приготовления



- 2 Взять навеску герметизирующей пасты У-30Э-5.

- 3 Открыть банку с вулканизирующей пастой №9 и перемешать ее в таре поставки.



- 4 Взять навеску вулканизирующей пасты №9.




- 5 Открыть бутылку и взять навеску ускорителя вулканизации АГМ-9 пипеткой.



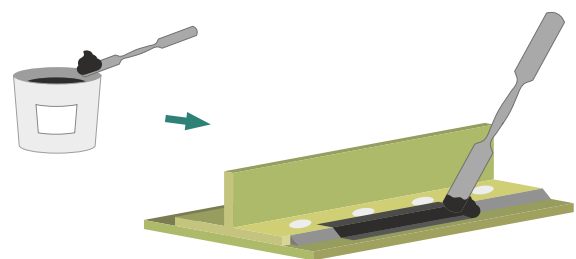
## СМЕШЕНИЕ КОМПОНЕНТОВ ГЕРМЕТИКА

Перемешать компоненты герметика, осуществляя движение шпателем от стенок банки к центру по спирали, повторяя в течении 3-5 минут.<sup>2</sup>



## НАНЕСЕНИЕ ГЕРМЕТИКА

Нанесение осуществлять шпателем.



<sup>1</sup> Перед подготовкой компоненты герметика рекомендуется выдержать при температуре (23±2) °С и относительной влажности (50±10) % не менее 8 ч.

<sup>2</sup> Компоненты смешать до однородной массы в смесителе или, если навеска герметика не превышает 0,4 кг, вручную шпателем в сухой чистой металлической, стеклянной или полиэтиленовой таре.