



ПОДГОТОВКА ГЕРМЕТИКА ВИКСИНТ У-2-28 (НТ) К РАБОТЕ

Настоящая инструкция предназначена для специалистов, выполняющих приготовление герметиков ВИКСИНТ У-2-28 и ВИКСИНТ У-2-28 НТ к работе по герметизации.

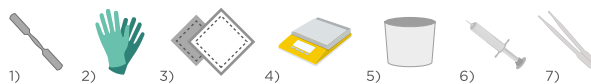
КОМПЛЕКТ ПОСТАВКИ

- Ведро с герметизирующей пастой У-2;
- Бутылка с катализатором №28;
- Бутылка с подслоем П-11¹;
- Бутылка с гидрофобизирующей жидкостью 136-41.



РЕКОМЕНДОВАННЫЕ ПРИСПОСОБЛЕНИЯ

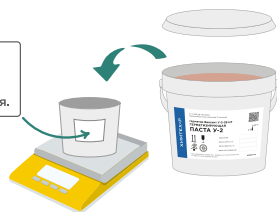
1. Шпатель;
2. Перчатки (хим. стойкие);
3. Хлопчатобумажные салфетки;
4. Весы;
5. Тара для приготовления герметика;
6. Шприц;
7. Пипетка - 2 шт.



ПОДГОТОВКА К РАБОТЕ

- 1 Открыть ведро с герметизирующей пастой У-2² и взять навеску.*

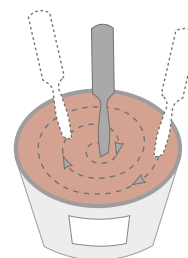
Маркировка:
- № партии;
- дата и время приготовления.



- 2 Открыть бутылку с катализатором №28 и взять навеску пипеткой.*



- 3 Перемешать компоненты шпателем.

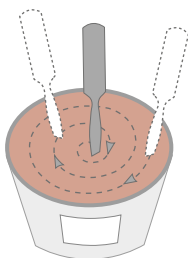


- 4 Открыть бутылку с ГФЖ 136-41 и взять навеску пипеткой.*



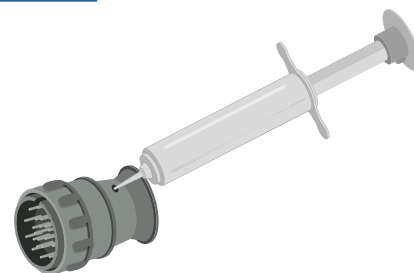
СМЕШЕНИЕ КОМПОНЕНТОВ ГЕРМЕТИКА

Перемешать компоненты герметика, осуществляя движение шпателем от стенок банки к центру по спирали, повторяя в течении 3-5 минут.³



НАНЕСЕНИЕ ГЕРМЕТИКА

Нанесение осуществлять шприцом.



Для увеличения адгезии необходимо использовать подслои П-11 (ТУ 38.303-04-06-90).

¹ Подслои П-11 предназначен для предварительной подготовки поверхности, подлежащей герметизации, входит в комплект поставки.

² Перед подготовкой компоненты герметика рекомендуется выдержать при температуре (23±2) °С и относительной влажности (50±10) % не менее 8 ч.

³ Компоненты смешать до однородной массы в смесителе или, если навеска герметика не превышает 0,4 кг, вручную шпателем в сухой чистой металлической, стеклянной или полиэтиленовой таре.

* Соотношение компонентов герметика У-2-28 (НТ) – 100:1,2÷2:0,7÷2 по ТУ 1-595-28-701-2003 (38.303-04-04-90).